

指数連動年金

積立利率変動型個人年金保険(21)(通貨指定型)

参照指数のお知らせ

2026年5月末現在

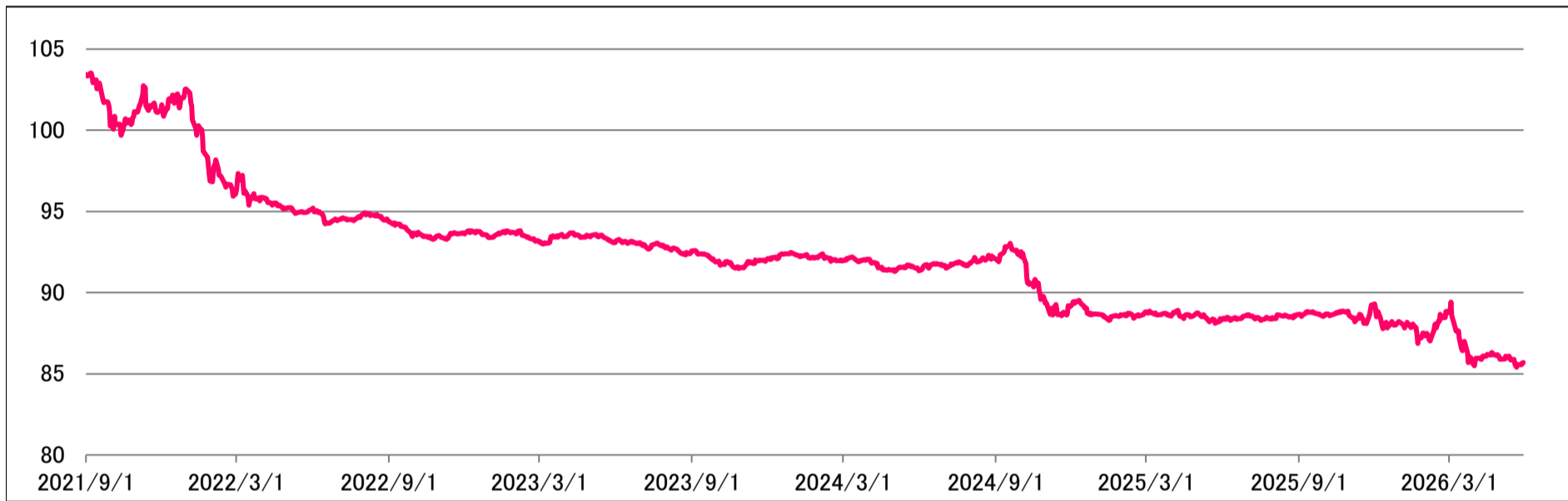


この商品は、第一フロンティア生命を引受保険会社とする生命保険です。預金とは異なり、また、元本割れすることがあります。

参照指数の内容

| 参照指数の名称 | 指数スポンサー |
|------------------------|-----------------------|
| ゴールドマン・サックスMA戦略指数(米ドル) | ゴールドマン・サックス・インターナショナル |

参照指数の推移



* 設定日は2021年9月1日です。

参照指数の騰落率

| 騰落率 | 1カ月 | 3カ月 | 6カ月 | 1年 | 3年 | 設定来 | 参照指数 (2026年5月末) |
|-----|--------|--------|--------|--------|--------|---------|--------------------|
| | -0.42% | -3.46% | -3.99% | -2.94% | -7.93% | -17.16% | 85.69 |

* 非表示部分を四捨五入して表示しています。

参照指数の投資対象と資産配分比率

| 対象資産 | 投資対象 | 騰落率 (1カ月) | 資産配分比率 | |
|-------------|-----------|--------------|--------|--------|
| | | | 前月末 | 当月末 |
| 米国株式 | 米国の株価指数先物 | 5.05% | 2.95% | 1.90% |
| 米国債券 | 米国国債先物 | -0.86% | 42.14% | 20.60% |
| 短期金融資産(現金等) | | | 54.90% | 77.50% |

* 米国株式は、米国の株価指数先物の買い持ちポジションで構成され、機動的に日中の方に配分調整が行われます。
* 1カ月騰落率は各対象資産を米ドル建てエクセスリターンに換算し、月末営業日の参照指数に対応する値を基に計算したものです。

* この資料は、積立利率変動型個人年金保険(21)(通貨指定型)の指数連動移行原資額を計算するために用いる参照指数の動向について説明するものです。

* 上記の運用実績は過去の実績であり、将来の運用実績を示唆あるいは保証するものではありません。

出所:ゴールドマン・サックスから提供を受けたデータをもとに第一フロンティア生命作成

この資料は、6ページ構成です。必ず他のページとあわせてお読みください。

1/6ページ

運用概況

以下は、ゴールドマン・サックスから提供を受けた情報を基に作成しています。

<市場概況>

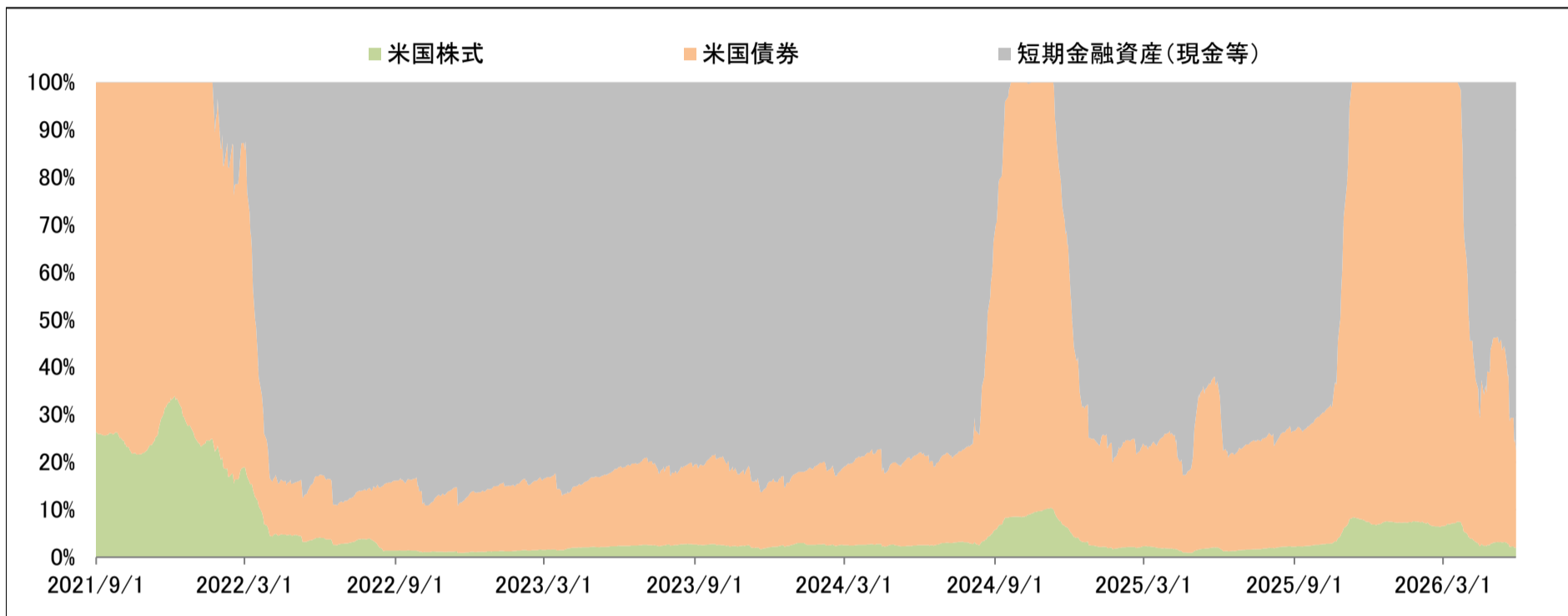
5月の米国株式相場は前月末比で+5.15%となり、米10年債利回りは0.06%上昇(価格は下落)となりました。

<運用概況>

米ドル建て参照指数は前月末比で0.42%下落しました。組入資産のパフォーマンスについては、米国株式戦略はプラスに寄与し、米国債券戦略はマイナスに影響しました。当月の運用総額(ポジション量)の平均は36.96%となりました。

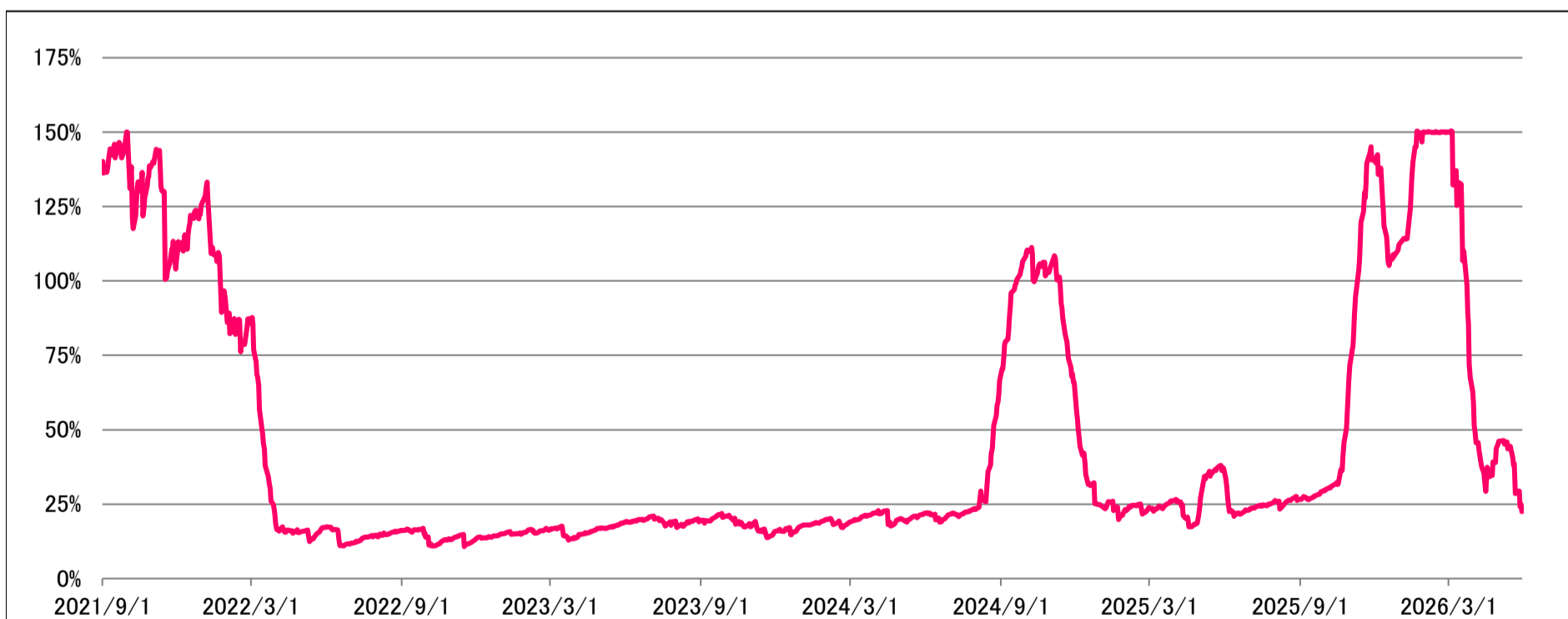
資産配分と運用総額(ポジション量)の推移

■資産配分の推移 ※1



※1 投資対象資産全体を100%とした場合の内訳です。

■運用総額(ポジション量)の推移 ※2



※2 米国株式および米国債券の2つの対象資産(資産バスケット)の運用総額(ポジション量)の推移です。

* この資料は、積立利率変動型個人年金保険(21)(通貨指定型)の指数連動移行原資額を計算するために用いる参照指数の動向について説明するものです。

* 上記の運用実績は過去の実績であり、将来の運用実績を示唆あるいは保証するものではありません。

出所:ゴールドマン・サックスから提供を受けたデータをもとに第一フロンティア生命作成

この保険のしくみと特徴

ポイント 1 通貨と期間がえらべます。

- 指定通貨  米ドル  円
- 積立利率保証期間 5年 10年

ポイント 2

年金原資額は、指定通貨建で一時払保険料以上になります。

- **基本移行原資額** と **指数連動移行原資額** の合計が年金原資額となります。
- **基本移行原資額** は、ご契約時に確定し、指定通貨建で一時払保険料以上となります。

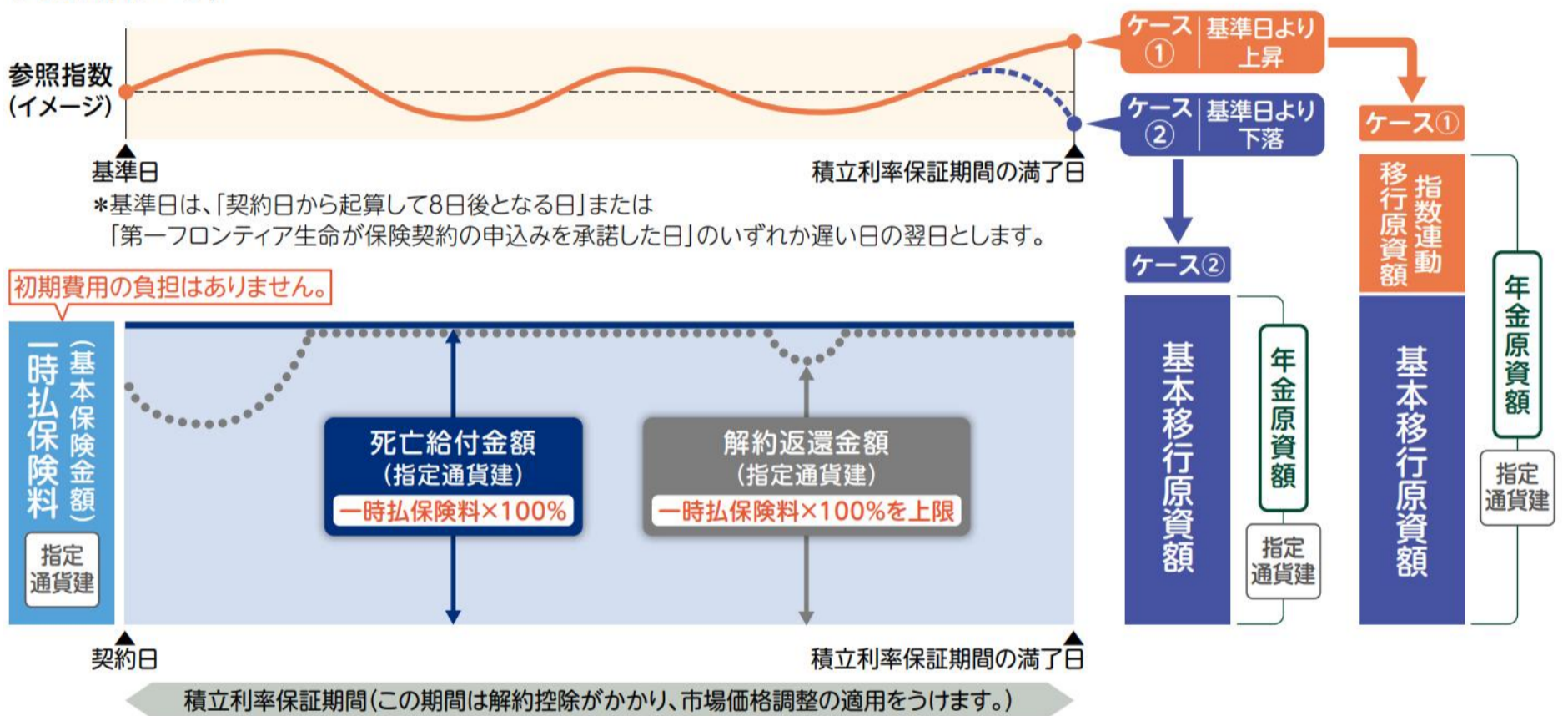
*外貨建の場合、円建での保証はありません。

ポイント 3

年金原資額は、指定通貨建でさらにふえる期待がもてます。

- 積立利率保証期間の満了日の参照指数が、
ケース① 基準日より上昇した場合、基本移行原資額 に **指数連動移行原資額** が **上乗せ** されます。
ケース② 基準日より上昇しなかった場合、上乗せはありません。 **基本移行原資額** が年金原資額となります。

しくみ図(イメージ)



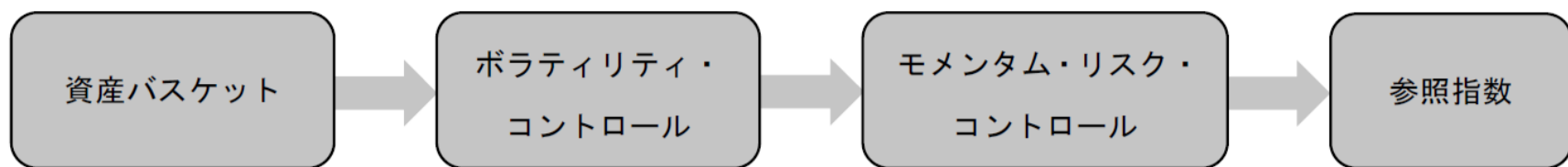
*指数連動移行原資額は積立利率保証期間の満了日に確定するものであり、積立利率保証期間中の死亡給付金額や解約返還金額に参照指数の上昇による上乗せはありません。

*ご契約時の積立利率につきましては、第一フロンティア生命お客さまサービスセンターにお問い合わせください。

*上記しくみ図はイメージを表したもので、将来の死亡給付金額、解約返還金額、年金原資額などを保証するものではありません。

参照指数のしくみ

- 参照指数のしくみについては、以下のとおりです。



(1) 資産バスケット

- 米国株式および米国債券の2つを対象資産とします。
- 対象資産のうち、米国株式は、米国の株式市場の先物に対するロール戦略指数および米国の株式市場の先物に対する日中トレンド戦略指数から構成され、米国の株式市場における日中の値動きのトレンドを捉えるため、日中トレンド・シグナルを観測し、それに基づき、機械的に米国の株式市場の先物に対するポジション量を0～100%の間に調整します。当該調整は日中（米国の株式市場の取引時間内）のみに行い、取引時間外においては、米国の株式市場の先物に対するポジション量を常に100%とします。対象資産のうち、米国債券は、米国の国債市場の先物に対するロール戦略指数から構成されます。
- 2つの対象資産の資産配分は、日々自動的に決定されます。すなわち、2つの対象資産それぞれにかかる価格変動リスクに所定のマクロ経済指数（月次）に基づく乗数を掛けた値が同水準となるように配分比率を計算し、移動平均を計算します。当該乗数は、所定のマクロ経済指数が高い経済成長を示唆する場合、米国株式への配分比率が比較的高くなるように設定されています。これらの配分比率の移動平均に基づく2つの対象資産により組成されるバスケットが、「資産バスケット」となります。（資産バスケットは、短期金利を控除したエクセス・リターンベースで計算されます。）

(2) ボラティリティ・コントロール（※）

- 過去約1か月および約2か月を遡り価格変動リスクを計測し、いずれか高い方が5%を上回る場合には、(1)で構成された資産バスケットのポジション量を減少させ、その減少した分を短期金融資産に振り替えます。（当該短期金融資産にかかる利回りはゼロとします。）当該価格変動リスクが5%以下の場合には、ポジション量を最大150%まで引き上げます。以下、当該ルールに基づき構成される資産配分を「ボラティリティ・コントロール戦略（米ドル）」といいます。
- ボラティリティ・コントロール戦略（米ドル）に対して、対円の為替ヘッジを行い、ボラティリティ・コントロール戦略（円）の価額を計算します。

- ボラティリティ・コントロール戦略（米ドル）およびボラティリティ・コントロール戦略（円）（以下、個別にまたは総称して「ボラティリティ・コントロール戦略」といいます。）の計算にあたり、年率1%の戦略控除率が控除されます。

※ 将来の価格変動リスクが一定であること、あるいは目標値が達成されることのいずれも約束するものではありません。また、年率5%の収益を目標としていることを意味するものではありません。投資環境によっては、参照指数の価格変動リスクが当初意図した水準を下回るもしくは上回る場合があります。

(3) モメンタム・リスク・コントロール

- ボラティリティ・コントロール戦略について、直近最長1年のリターンに基づき、モメンタム・シグナルを計測します。モメンタム・シグナルは、リターンが正となった場合には100%、リターンが負となった場合には25%とします。過去22営業日におけるモメンタム・シグナルの移動平均を計算し、ボラティリティ・コントロール戦略への配分比率とし、また残りの部分を短期金融資産に振り替えた配分比率とします。以下、当該ルールに基づき構成される資産配分を、指定通貨が米ドル、円、それぞれの場合について個別にまたは総称して「モメンタム・リスク・コントロール戦略」といいます。
- 上記における短期金融資産については、エクセス・リターンベースでの計算に基づき利回りはゼロとし、かつ年率1%の戦略控除率が控除されます。

* なお、上記(1)～(3)の各段階で、各構成要素に対して実際の投資を行ったと仮定した場合に発生する取引費用に相当するコスト（以下「複製コスト」といいます。）が控除されます。

(4) 参照指数

- 各東京営業日に、一番直近で取得できるモメンタム・リスク・コントロール戦略の価額を、当該東京営業日における参照指数の価額とします。
- 通常は、各構成要素にかかる2営業日前の終値をもとにしています。

この保険のリスクと費用について

解約・減額する場合のリスクについて(損失が生じるおそれ)

この保険は、市場金利の変動に応じた運用資産の価値の変動を解約返還金額に反映させるための市場価格調整を行うこと、解約または減額の際に解約控除がかかることなどの理由により、解約返還金額などが一時払保険料相当額を下回り、損失が生じるおそれがあります。

【外貨建の場合】為替リスクについて(損失が生じるおそれ)

為替相場の変動により、お受取時の為替レートで円貨に換算した年金原資額、死亡給付金額、解約返還金額などが、ご契約時の為替レートで円貨に換算した年金原資額、死亡給付金額、解約返還金額などを下回る場合や、ご契約時の為替レートで円貨に換算した一時払保険料相当額を下回り、損失が生じるおそれがあります。

費用について(この保険に係る費用は、以下の費用の合計になります)

積立利率保証期間中

・積立利率の計算にあたって、ご契約の締結・維持などに必要な費用の率(=保険契約関係費率)をあらかじめ差し引いております。また、参照指数の計算にあたって、戦略控除率(指数値に対し年率1.0%)および複製コスト※が控除されます。

※参照指数の各構成要素に対して実際の投資を行ったと仮定した場合に発生する取引費用に相当するコストです。事前に水準を確定することが困難なため、水準を表示することはできません。

*戦略控除率は、参照指数に連動して上乘せされる割合(連動率)を実現するために必要なものとして、運用戦略において定めるものです。

*複製コストの水準は、法令や規制の変更その他の理由により、将来変更されることがあります。

・積立利率保証期間中の解約返還金額は、つぎの費用を控除したうえで計算されます。

解約控除 = 基本保険金額 × 以下の解約控除率

| 指定通貨 | 積立利率保証期間 | 適用されている積立利率 | 経過年数 | | | | | | | | | |
|------|----------|--------------------|-------|--------------|--------------|--------------|--------------|--------------|--------------|--------------|--------------|---------------|
| | | | 1年未満 | 1年以上 2年未満 | 2年以上 3年未満 | 3年以上 4年未満 | 4年以上 5年未満 | 5年以上 6年未満 | 6年以上 7年未満 | 7年以上 8年未満 | 8年以上 9年未満 | 9年以上 10年未満 |
| 米ドル | 5年 | 1.15%以上 | 3.90% | 3.12% | 2.34% | 1.56% | 0.78% | - | - | - | - | - |
| | | 0.85%以上 1.15%未満 | 3.40% | 2.72% | 2.04% | 1.36% | 0.68% | - | - | - | - | - |
| | | 0.85%未満 | 2.80% | 2.24% | 1.68% | 1.12% | 0.56% | - | - | - | - | - |
| | 10年 | 1.40%以上 | 6.10% | 5.49% | 4.88% | 4.27% | 3.66% | 3.05% | 2.44% | 1.83% | 1.22% | 0.61% |
| | | 1.00%以上 1.40%未満 | 5.90% | 5.31% | 4.72% | 4.13% | 3.54% | 2.95% | 2.36% | 1.77% | 1.18% | 0.59% |
| | | 0.60%以上 1.00%未満 | 4.50% | 4.05% | 3.60% | 3.15% | 2.70% | 2.25% | 1.80% | 1.35% | 0.90% | 0.45% |
| | | 0.60%未満 | 2.60% | 2.34% | 2.08% | 1.82% | 1.56% | 1.30% | 1.04% | 0.78% | 0.52% | 0.26% |
| 円 | 5年 | 0.65%以上 | 1.80% | 1.44% | 1.08% | 0.72% | 0.36% | - | - | - | - | - |
| | | 0.40%以上 0.65%未満 | 1.40% | 1.12% | 0.84% | 0.56% | 0.28% | - | - | - | - | - |
| | | 0.40%未満 | 1.00% | 0.80% | 0.60% | 0.40% | 0.20% | - | - | - | - | - |
| | 10年 | 0.65%以上 | 3.00% | 2.70% | 2.40% | 2.10% | 1.80% | 1.50% | 1.20% | 0.90% | 0.60% | 0.30% |
| | | 0.50%以上 0.65%未満 | 2.60% | 2.34% | 2.08% | 1.82% | 1.56% | 1.30% | 1.04% | 0.78% | 0.52% | 0.26% |
| | | 0.35%以上 0.50%未満 | 2.00% | 1.80% | 1.60% | 1.40% | 1.20% | 1.00% | 0.80% | 0.60% | 0.40% | 0.20% |
| | | 0.35%未満 | 1.50% | 1.35% | 1.20% | 1.05% | 0.90% | 0.75% | 0.60% | 0.45% | 0.30% | 0.15% |

この保険のリスクと費用について

■年金受取期間中

保険契約関係費(年金管理費)…受取年金額に対して**1.0%**(円貨で年金を受け取る場合は**最大0.35%**)※

*保険契約関係費(年金管理費)は2025年4月現在の数値であり、将来変更されることがあります。ただし、年金支払開始日以後は、年金受取開始時点の数値が年金受取期間を通じて適用されます。なお、「死亡給付金等の年金払特約」および「年金支払移行特約」を付加した場合の特約年金についても同様の取扱いとなります。

※10年保証期間付終身年金の保証期間経過後の受取年金額および死亡時保証金額付終身年金の受取年金額(死亡時保証金額を含みます)に対しては**1.4%**(円貨の場合は**最大1.0%**)となります。

■終身保険移行日以後

「終身保険移行特則」を適用し終身保険に移行する場合、移行後基本保険金額は、ご契約の維持などに必要な費用および死亡給付金を支払うための費用を控除する前提で算出されます。

*上記の費用は、終身保険移行日の年齢・性別、経過期間などによって異なるため、これらの具体的な数値や計算方法は表示しておりません。

■【外貨建の場合】通貨を換算する場合の費用

以下の場合には、為替手数料が為替レートに反映されており、当該手数料はお客様の負担となります。TTM(対顧客電信売買相場仲値)は、第一フロンティア生命所定の金融機関が公表する値となります。

●「円貨支払特約」を付加して年金、死亡給付金、解約返還金などを円貨でお受け取りになる場合など

| | |
|-------------------|---------|
| 「円貨支払特約」における為替レート | TTM-50銭 |
|-------------------|---------|

*上記の為替レートは、2025年4月現在の数値であり、将来変更することがあります。

■この他に、一時払保険料の振込み、送金手数料、引出手数料等の費用を負担していただくことがあります。また、これらの費用は取扱金融機関ごとに異なります。

この保険商品のご検討に際しては、必ず外貨建保険販売資格を持つ生命保険募集人にご相談ください。

この資料は参照指数に関する内容を参考情報としてお知らせするために作成したものです。ご検討・お申込みに際しては、「契約締結前交付書面(契約概要/注意喚起情報)兼商品パンフレット」「ご契約のしおり・約款」などをお読みください。

[募集代理店]

[引受保険会社]

第一フロンティア生命保険株式会社

〒105-0003 東京都港区西新橋1-1-1日比谷フォートタワー
ホームページ <https://www.d-frontier-life.co.jp>

お客様サービスセンター
フリーダイヤル

0120-876-126

営業時間 9:00~17:00(土日、祝日、年末年始などの休日を除く)

この資料は、6ページ構成です。必ず他のページとあわせてお読みください。

6/6ページ

(登)B24F0695(2025.03.24)