

## 第一フロンティア投資型年金 (年金原資保証型)

年金原資保証型変額個人年金保険

# 特別勘定 月次運用レポート

特別勘定名称

世界分散型(含 資源国)

2025年11月発行

### [引受保険会社]

第一フロンティア生命保険株式会社

〒105-0003 東京都港区西新橋1-1-1日比谷フォートタワー

ホームページ <https://www.d-frontier-life.co.jp/>

お客さまサービスセンター

フリーダイヤル

**0120-876-126**

営業時間 9:00~17:00(土日、祝日、年末年始などの休日を除く)

### [募集代理店]

**野村證券株式会社**

(登)B18F0089(2018.4.20)

## 投資リスクについて

この保険は、国内外の株式・債券などで運用しており、運用実績が積立金額、死亡給付金額、解約返還金額などの増減につながるため、株価や債券価格の下落、為替の変動などにより、解約返還金額などは一時払保険料相当額を下回ることがあり、損失が生じるおそれがあります。

## 費用について

この保険にかかる費用は、運用期間中は「保険契約関係費」「資産運用関係費」の合計額、年金受取期間中は「保険契約関係費（年金管理費）」となります。ただし、契約日から10年未満の解約時などには、この他に別途「解約控除」がかかります。

## 運用期間中

## ◇すべてのご契約者にご負担いただく費用

項目	費用	時期
保険契約関係費	特別勘定の資産総額に対して 年率 2.52%	左記の年率の1/365を 積立金から毎日控除します。
資産運用関係費 ※	信託報酬は投資信託の純資産総額に対して 年率 0.275%（税込）	左記の年率の1/365を投資信託の 信託財産から毎日控除します。

※上記の信託報酬のほか、信託事務に関する諸費用、監査費用、有価証券の売買委託手数料および消費税などを間接的にご負担いただくことがあります。なお、売買委託先、売買金額などによって手数料率が変動するなどの理由から、これらの計算方法は表示しておりません。記載の信託報酬は当レポート発行月現在の数値であり、運用会社により今後変更される場合があります。

## ◇特定のご契約者にご負担いただく費用

項目	費用	時期
解約控除	基本保険金額（減額の場合は減額する部分の 基本保険金額）に経過年数別の 解約控除率（7.0%を上限）を乗じた金額	解約・減額または「運用期間中年金 支払移行特約」を付加した時の 積立金から控除します。

## 年金受取期間中

項目	費用	時期
保険契約関係費 ※ （年金管理費）	受取年金額に対して最大 0.35% （10年保証期間付終身年金の保証期間経過後、 および死亡時保証金額付終身年金の場合は最大 1.0%）	年金支払開始日以後、年金支払日に 責任準備金から控除します。

※年金額は、年金支払開始日以後、年金（死亡時保証金額付終身年金の場合の死亡時保証金額を含みます）の支払いとともに費用を控除する前提で算出されますので、費用が年金額から差し引かれるものではありません。また、保険契約関係費（年金管理費）は当レポート発行月現在の数値であり、将来変更することがありますが、年金受取開始時点の保険契約関係費（年金管理費）は年金受取期間を通じて適用されます。なお、「死亡給付金等の年金払特約」および「運用期間中年金支払移行特約」を付加した場合の特約年金についても同様の取扱いとなります。

## その他ご留意いただきたい事項について

- \* 運用期間中に解約・減額された場合の解約返還金額には最低保証はありませんので、一時払保険料相当額を下回る場合があります（運用期間中年金支払移行特約により年金移行する場合においても、年金原資額となるのは解約返還金額であるため同様です）。
- \* 年金原資額が保証されるのは運用期間満了時のみとなります。

- \* このレポートは年金原資保証型変額個人年金保険の特別勘定の運用状況を開示するためのものであり、将来の運用成果を示唆あるいは保証するものではありません。
- \* このレポートには年金原資保証型変額個人年金保険の商品内容のご説明はございません。

# 特別勘定の運用レポート

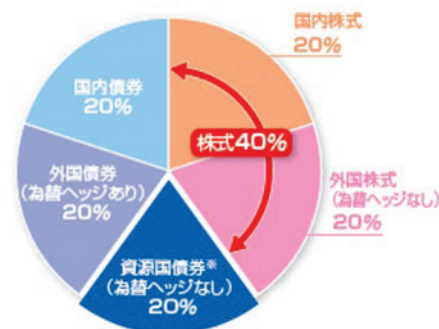
2025年10月末現在

## 特別勘定の内容

特別勘定の名称	主な投資対象の投資信託	運用会社
世界分散型 (含 資源国)	DIAM世界アセットバランスファンド40VA (適格機関投資家限定)	アセットマネジメントOne株式会社

## 主な投資対象となる投資信託と運用方針

主な投資対象となる 投資信託	運用方針
DIAM世界アセット バランスファンド 40VA (適格機関投資家限定)	主として内外の株式および公社債(資源国含む)を主要投資対象とする投資信託へ投資し、安定した収益の確保と長期的な成長をめざします。 基本資産配分は、国内株式20%、国内債券20%、外国株式(為替ヘッジなし)20%、外国債券(為替ヘッジあり)20%、資源国債券(為替ヘッジなし)20%です。



## 特別勘定資産の内訳

資産総額 (百万円)	資産配分	
	投資信託	現預金等
160	99.6%	0.4%

- \* 特別勘定は、投資信託を主たる投資対象として運用するほか、保険契約の異動等に備えて一定の現預金等を保有しています。
- \* 特別勘定資産の内訳は、投資信託の購入・解約の申し込み実績を反映しております。

## 特別勘定の基準価額と騰落率の推移



\* 非表示部分を四捨五入

騰落率	1ヵ月	3ヵ月	6ヵ月	1年	3年	設定来	基準価額 (2025年10月末)
	2.98%	5.34%	10.97%	6.19%	19.48%	57.28%	157.2807

- \* 特別勘定の基準価額の値動きは、特別勘定が投資対象とする投資信託の値動きとは必ずしも一致しません。
- 特別勘定が一定の現預金等を保有していることや、特別勘定の基準価額計算にあたり保険契約関係費を控除することなどによるものです。

- \* このレポートは年金原資保証型変額個人年金保険の特別勘定の運用状況を開示するためのものであり、将来の運用成果を示唆あるいは保証するものではありません。
- \* このレポートには年金原資保証型変額個人年金保険の商品内容のご説明はございません。

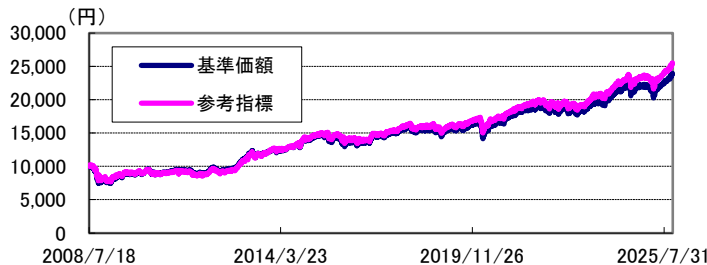
※本資料は、特別勘定に組み入れている投資信託の運用状況を参考情報として開示するもので、アセットマネジメントOne株式会社が作成した運用レポートを第一フロンティア生命保険株式会社よりご提供するものです。  
※この投資信託の基準価額の変動は、特別勘定の基準価額の変動とは異なります。また、ご契約者が直接投資信託を保有しているものではありません。  
※本資料に記載されている運用実績等は過去のものであり、将来の運用成果を示唆あるいは保証するものではありません。

【投資信託の名称】  
DIAM世界アセットバランスファンド40VA(適格機関投資家限定)

【設定・運用】  
アセットマネジメントOne株式会社

2025年10月31日現在

●基準価額の推移(税引前分配金再投資)



●当月末基準価額・純資産総額

基準価額	23,972 円
純資産総額	160 百万円
設定日	2008年7月22日
決算日	原則 毎年6月22日
信託期間	無期限

※基準価額は税引前の分配金を再投資したものと計算していますので実際の基準価額と異なることがあります。  
※基準価額および参考指標は設定日(2008年7月22日)の前日を10,000円として表示しております。  
※基準価額は信託報酬控除後です。

●騰落率(税引前分配金再投資)

	1ヵ月	3ヵ月	6ヵ月	1年	3年	設定来
当ファンド	3.23%	6.04%	12.44%	8.94%	28.98%	139.72%
参考指標	3.31%	6.14%	12.68%	9.62%	31.74%	155.26%
差	-0.08%	-0.09%	-0.25%	-0.67%	-2.76%	-15.54%

※騰落率は税引前の分配金を再投資したものと算出していますので実際の投資家利回りと異なることがあります。

※参考指標: 以下の指数の月次騰落率に下記「マザーファンド組入比率」の基本配分比率を乗じた合成指数を参考指標といたします。

東証株価指数(TOPIX)(配当込み)×20%、NOMURA-BPI総合×20%、MSCIコクサイ・インデックス(円換算ベース、配当込み、為替ヘッジなし)×20%、FTSE世界国債インデックス(除く日本、円換算ベース、為替ヘッジなし)×20%、FTSE世界国債インデックス(除く日本、円ベース、為替ヘッジあり)×20%

●マザーファンド組入比率

資産クラス	主な投資対象	基本配分比率	組入比率	各資産の月次騰落率
国内株式	国内株式パッシブ・ファンド(最適化法)・マザーファンド	20.0%	20.2%	6.21%
国内債券	国内債券パッシブ・ファンド・マザーファンド	20.0%	19.7%	0.17%
外国株式	外国株式パッシブ・ファンド・マザーファンド	20.0%	20.4%	5.79%
資源国債券(為替ヘッジなし)	DIAM高格付インカム・オープン・マザーファンド	20.0%	20.1%	3.65%
外国債券(為替ヘッジあり)	為替フルヘッジ外国債券パッシブ・ファンド・マザーファンド	20.0%	19.6%	0.62%
現金等	—	—	0.0%	—
合計	—	100.0%	100.0%	3.23%

※比率は純資産総額に対する割合です。

※計理処理の仕組みにより直近の追加設定分が反映されないことなどから、ファンドの組入比率と基本配分比率が、一時的に大幅に乖離したり「現金等」の比率がマイナスになる場合があります。

○当資料は、アセットマネジメントOne株式会社が作成したものです。

○当資料は情報提供を目的とするものであり、投資家に対する投資勧誘を目的とするものではありません。

○投資信託は、実質的に株式や債券等の値動きのある有価証券(外貨建資産には為替リスクもあります)に投資をしますので、市場環境、組入有価証券の発行にかかる信用状況等の変化により基準価額は変動します。このため、購入金額について元本保証および利回り保証のいずれもありません。

○当資料は、アセットマネジメントOne株式会社が信頼できると判断したデータにより作成しておりますが、その内容の完全性、正確性について、同社が保証するものではありません。また掲載データは過去の実績であり、将来の運用成果を保証するものではありません。

○当資料に記載されている運用実績は税引前分配金を再投資したものとする基準価額の変化を示したものであり、税金および手数料は計算に含まれておりません。

○当資料における内容は作成時点のものであり、今後予告なく変更される場合があります。

○投資信託は

1. 預金等や保険契約ではありません。また、預金保険機構および保険契約者保護機構の保護の対象ではありません。加えて証券会社を通して購入していない場合には投資者保護基金の対象にもなりません。

2. 購入金額については元本保証および利回り保証のいずれもありません。

3. 投資した資産の価値が減少して購入金額を下回る場合がありますが、これによる損失は購入者が負担することとなります。

※本資料は、特別勘定に組み入れている投資信託の運用状況を参考情報として開示するもので、アセットマネジメントOne株式会社が作成した運用レポートを第一フロンティア生命保険株式会社よりご提供するものです。

※この投資信託の基準価額の変動は、特別勘定の基準価額の変動とは異なります。また、ご契約者が直接投資信託を保有しているものではありません。  
※本資料に記載されている運用実績等は過去のものであり、将来の運用成果を示唆あるいは保証するものではありません。

【投資信託の名称】  
DIAM世界アセットバランスファンド40VA(適格機関投資家限定)

【設定・運用】  
アセットマネジメントOne株式会社

## ■DIAM世界アセットバランスファンド40VA(適格機関投資家限定)の主たる投資対象である投資信託の運用状況

【資産クラス】  
国内株式

【マザーファンド】  
国内株式パッシブ・ファンド(最適化法)・マザーファンド

2025年10月31日現在

※比率は組入株式評価額に対する割合です。  
※株式には新株予約権証券を含む場合があります。

### ●純資産総額

767,040 百万円

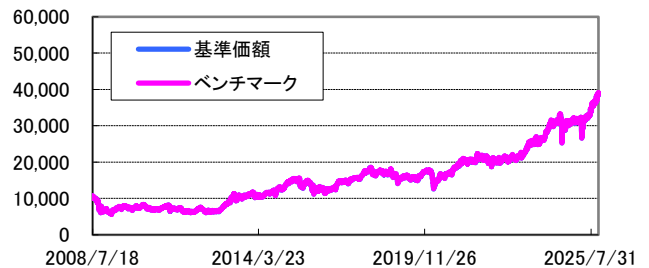
### ●騰落率

	1ヵ月	3ヵ月	6ヵ月	1年	3年	設定来
当ファンド	6.21%	14.31%	26.38%	26.71%	85.84%	291.03%
ベンチマーク	6.20%	14.30%	26.37%	26.70%	85.84%	291.55%
差	0.01%	0.02%	0.02%	0.01%	-0.00%	-0.52%

※設定来の騰落率は設定日(2008年7月22日)前日を基準に算出しています。

※ベンチマークは、東証株価指数(TOPIX)(配当込み)です。

### ●基準価額の推移



※基準価額およびベンチマークは設定日(2008年7月22日)前日の値を10,000として指数化しております。

### ●組入上位10銘柄

(組入銘柄:1661銘柄)

No	銘柄	業種	組入比率(%)
1	トヨタ自動車	輸送用機器	3.52
2	ソニーグループ	電気機器	3.16
3	三菱UFJフィナンシャル・グループ	銀行業	3.11
4	日立製作所	電気機器	2.89
5	ソフトバンクグループ	情報・通信業	2.83
6	三井住友フィナンシャルグループ	銀行業	1.90
7	三菱重工業	機械	1.86
8	任天堂	その他製品	1.74
9	三菱商事	卸売業	1.65
10	アドバンテスト	電気機器	1.54

### ●組入上位10業種

No	業種名	組入比率(%)
1	電気機器	19.25
2	銀行業	9.26
3	情報・通信業	8.38
4	卸売業	7.22
5	輸送用機器	6.81
6	機械	6.38
7	化学	4.50
8	小売業	4.40
9	サービス業	3.55
10	医薬品	3.47

### ●市場動向

国内株式市場は上昇しました。上旬は、自民党総裁選で高市氏が勝利したことを受けて財政拡張期待が強まり、大きく上昇しました。それ以降は、米中貿易摩擦の激化懸念や米地銀の信用不安から一時的に下落する場面もありましたが、自民・維新の連立合意が好感されたことなどから上昇幅を拡大しました。

○当資料は、アセットマネジメントOne株式会社が作成したものです。

○当資料は情報提供を目的とするものであり、投資家に対する投資勧誘を目的とするものではありません。

○投資信託は、実質的に株式や債券等の値動きのある有価証券(外貨建資産には為替リスクもあります)に投資をしますので、市場環境、組入有価証券の発行者にかかる信用状況等の変化により基準価額は変動します。このため、購入金額について元本保証および利回り保証のいずれもありません。

○当資料は、アセットマネジメントOne株式会社が信頼できると判断したデータにより作成しておりますが、その内容の完全性、正確性について、同社が保証するものではありません。また掲載データは過去の実績であり、将来の運用成果を保証するものではありません。

○当資料に記載されている運用実績は税引前分配金を再投資したものとする基準価額の変化を示したものであり、税金および手数料は計算に含まれておりません。

○当資料における内容は作成時点のものであり、今後予告なく変更される場合があります。

○投資信託は

1. 預金等や保険契約ではありません。また、預金保険機構および保険契約者保護機構の保護の対象ではありません。加えて証券会社を通して購入していない場合には投資者保護基金の対象にもなりません。

2. 購入金額については元本保証および利回り保証のいずれもありません。

3. 投資した資産の価値が減少して購入金額を下回る場合がありますが、これによる損失は購入者が負担することとなります。



※本資料は、特別勘定に組み入れている投資信託の運用状況を参考情報として開示するもので、アセットマネジメントOne株式会社が作成した運用レポートを第一フロンティア生命保険株式会社よりご提供するものです。  
※この投資信託の基準価額の変動は、特別勘定の基準価額の変動とは異なります。また、ご契約者が直接投資信託を保有しているものではありません。  
※本資料に記載されている運用実績等は過去のものであり、将来の運用成果を示唆あるいは保証するものではありません。

【投資信託の名称】  
DIAM世界アセットバランスファンド40VA(適格機関投資家限定)

【設定・運用】  
アセットマネジメントOne株式会社

■DIAM世界アセットバランスファンド40VA(適格機関投資家限定)の主たる投資対象である投資信託の運用状況

【資産クラス】  
国内債券

【マザーファンド】  
国内債券パッシブ・ファンド・マザーファンド

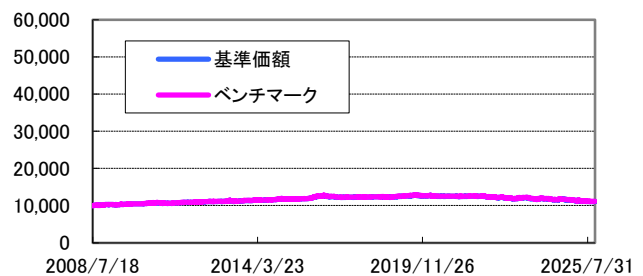
2025年10月31日現在

※比率は組入債券評価額に対する割合です。

●純資産総額

478,789 百万円

●基準価額の推移



●騰落率

	1ヵ月	3ヵ月	6ヵ月	1年	3年	設定来
当ファンド	0.17%	-0.21%	-1.98%	-4.51%	-7.81%	10.97%
ベンチマーク	0.17%	-0.22%	-2.00%	-4.53%	-7.79%	11.46%
差	0.01%	0.01%	0.02%	0.01%	-0.02%	-0.49%

※設定来の騰落率は設定日(2008年7月22日)前日を基準に算出しています。  
※ベンチマークは、NOMURA-BPI総合です。

※基準価額およびベンチマークは設定日(2008年7月22日)前日の値を10,000として指数化しております。

●組入上位10銘柄

(組入銘柄:601銘柄)

No	銘柄	比率(%)
1	377回 利付国庫債券(10年)	1.12
2	367回 利付国庫債券(10年)	1.08
3	153回 利付国庫債券(5年)	1.05
4	163回 利付国庫債券(5年)	0.98
5	370回 利付国庫債券(10年)	0.97
6	371回 利付国庫債券(10年)	0.95
7	378回 利付国庫債券(10年)	0.94
8	375回 利付国庫債券(10年)	0.94
9	365回 利付国庫債券(10年)	0.94
10	373回 利付国庫債券(10年)	0.93

●セクター別比率

	比率
国債	87.85%
地方債	4.91%
金融債	0.00%
政保債	0.92%
社債	5.40%
円建外債	0.06%
MBS	0.86%
ABS	0.00%
合計	100.00%

●ポートフォリオの状況

	当ファンド
平均複利利回り	1.59%
平均クーポン	0.87%
平均残存期間(年)	9.36
修正デュレーション	8.30

※ポートフォリオの状況は純資産総額をもとに計算しております。

●市場動向

国内債券市場では、10年国債利回りは概ね横ばいでした。上旬にかけて自民党総裁選の高市氏勝利を受けて財政拡張への思惑が上昇圧力となったものの、それ以降は米中貿易摩擦の激化懸念などが低下圧力となり、月を通して概ね横ばいとなりました。

○当資料は、アセットマネジメントOne株式会社が作成したものです。  
○当資料は情報提供を目的とするものであり、投資家に対する投資勧誘を目的とするものではありません。  
○投資信託は、実質的に株式や債券等の値動きのある有価証券(外貨建資産には為替リスクもあります)に投資をしますので、市場環境、組入有価証券の発行者にかかる信用状況等の変化により基準価額は変動します。このため、購入金額について元本保証および利回り保証のいずれもありません。  
○当資料は、アセットマネジメントOne株式会社が信頼できると判断したデータにより作成しておりますが、その内容の完全性、正確性について、同社が保証するものではありません。また掲載データは過去の実績であり、将来の運用成果を保証するものではありません。  
○当資料に記載されている運用実績は税引前分配金を再投資したものとする基準価額の変化を示したものであり、税金および手数料は計算に含まれておりません。  
○当資料における内容は作成時点のものであり、今後予告なく変更される場合があります。  
○投資信託は  
1. 預金等や保険契約ではありません。また、預金保険機構および保険契約者保護機構の保護の対象ではありません。加えて証券会社を通して購入していない場合には投資者保護基金の対象にもなりません。  
2. 購入金額については元本保証および利回り保証のいずれもありません。  
3. 投資した資産の価値が減少して購入金額を下回る場合がありますが、これによる損失は購入者が負担することとなります。

※本資料は、特別勘定に組み入れている投資信託の運用状況を参考情報として開示するもので、アセットマネジメントOne株式会社が作成した運用レポートを第一フロンティア生命保険株式会社よりご提供するものです。  
※この投資信託の基準価額の変動は、特別勘定の基準価額の変動とは異なります。また、ご契約者が直接投資信託を保有しているものではありません。  
※本資料に記載されている運用実績等は過去のものであり、将来の運用成果を示唆あるいは保証するものではありません。

【投資信託の名称】  
DIAM世界アセットバランスファンド40VA(適格機関投資家限定)

【設定・運用】  
アセットマネジメントOne株式会社

## ■DIAM世界アセットバランスファンド40VA(適格機関投資家限定)の主たる投資対象である投資信託の運用状況

【資産クラス】  
外国株式

【マザーファンド】  
外国株式パッシブ・ファンド・マザーファンド

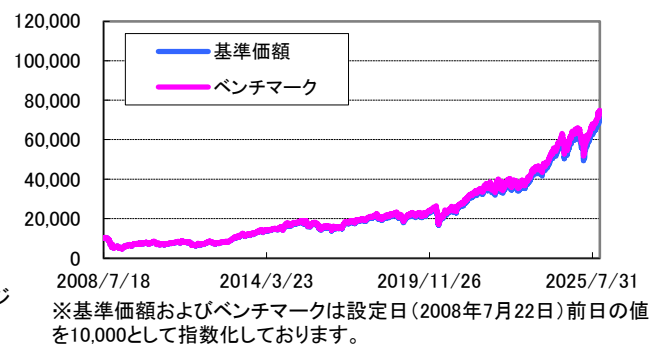
2025年10月31日現在

※比率は組入株式評価額に対する割合です。  
※株式には投資証券、投資信託受益証券及び新株予約権証券を含む場合があります。

### ●純資産総額

2,292,891 百万円

### ●基準価額の推移



### ●騰落率

	1ヵ月	3ヵ月	6ヵ月	1年	3年	設定来
当ファンド	5.79%	10.56%	31.05%	20.19%	86.97%	611.42%
ベンチマーク	5.78%	10.51%	31.21%	20.48%	88.61%	647.56%
差	0.01%	0.05%	-0.16%	-0.29%	-1.64%	-36.14%

※設定来の騰落率は設定日(2008年7月22日)前日を基準に算出しています。  
※ベンチマークは、MSCIロクサイ・インデックス(円換算ベース、配当込み、為替ヘッジなし)です。

### ●組入上位10銘柄

(組入銘柄:1143銘柄)

No	銘柄	国名	業種	比率(%)
1	NVIDIA CORP	アメリカ	半導体・半導体製造装置	6.39
2	APPLE INC	アメリカ	コンピュータ・周辺機器	5.23
3	MICROSOFT CORP	アメリカ	ソフトウェア	4.79
4	AMAZON.COM INC	アメリカ	大規模小売り	2.75
5	BROADCOM INC	アメリカ	半導体・半導体製造装置	2.17
6	ALPHABET INC-CL A	アメリカ	インタラクティブ・メディアおよびサービス	2.11
7	META PLATFORMS INC	アメリカ	インタラクティブ・メディアおよびサービス	1.87
8	ALPHABET INC-CL C	アメリカ	インタラクティブ・メディアおよびサービス	1.79
9	TESLA INC	アメリカ	自動車	1.65
10	JPMORGAN CHASE & CO	アメリカ	銀行	1.11

### ●組入上位10カ国

No	国名	比率
1	アメリカ	74.51%
2	イギリス	3.69%
3	カナダ	3.47%
4	スイス	2.60%
5	フランス	2.53%
6	ドイツ	2.45%
7	オランダ	1.77%
8	アイルランド	1.72%
9	オーストラリア	1.67%
10	スペイン	0.89%

### ●組入上位10業種

No	業種名	比率
1	半導体・半導体製造装置	12.03%
2	ソフトウェア・サービス	10.37%
3	資本財	7.68%
4	メディア・娯楽	7.54%
5	テクノロジー・ハードウェアおよび機器	7.10%
6	金融サービス	6.92%
7	銀行	6.51%
8	医薬品・バイオテクノロジー・ライフサイエンス	6.15%
9	一般消費財・サービス流通・小売り	4.78%
10	エネルギー	3.48%

### ●市場動向

外国株式市場は上昇しました。月前半は、米中貿易摩擦の激化懸念や米地銀の信用不安から一時的に下落しましたが、中旬にかけて米中対立への警戒感が和らぎ上昇に転じました。それ以降は、米企業決算や米中含意などが好感され、上昇幅を拡大しました。

○当資料は、アセットマネジメントOne株式会社が作成したものです。

○当資料は情報提供を目的とするものであり、投資家に対する投資勧誘を目的とするものではありません。

○投資信託は、実質的に株式や債券等の値動きのある有価証券(外貨建資産には為替リスクもあります)に投資をしますので、市場環境、組入有価証券の発行者にかかる信用状況等の変化により基準価額は変動します。このため、購入金額について元本保証および利回り保証のいずれもありません。

○当資料は、アセットマネジメントOne株式会社が信頼できると判断したデータにより作成しておりますが、その内容の完全性、正確性について、同社が保証するものではありません。また掲載データは過去の実績であり、将来の運用成果を保証するものではありません。

○当資料に記載されている運用実績は税引前分配金を再投資したものである基準価額の変化を示したものであり、税金および手数料は計算に含まれておりません。

○当資料における内容は作成時点のものであり、今後予告なく変更される場合があります。

○投資信託は

1. 預金等や保険契約ではありません。また、預金保険機構および保険契約者保護機構の保護の対象ではありません。加えて証券会社を通して購入していない場合には投資者保護基金の対象にもなりません。

2. 購入金額については元本保証および利回り保証のいずれもありません。

3. 投資した資産の価値が減少して購入金額を下回る場合がありますが、これによる損失は購入者が負担することとなります。

※本資料は、特別勘定に組み入れている投資信託の運用状況を参考情報として開示するもので、アセットマネジメントOne株式会社が作成した運用レポートを第一フロンティア生命保険株式会社よりご提供するものです。

※この投資信託の基準価額の変動は、特別勘定の基準価額の変動とは異なります。また、ご契約者が直接投資信託を保有しているものではありません。※本資料に記載されている運用実績等は過去のものであり、将来の運用成果を示唆あるいは保証するものではありません。

【投資信託の名称】  
DIAM世界アセットバランスファンド40VA(適格機関投資家限定)

【設定・運用】  
アセットマネジメントOne株式会社

## ■DIAM世界アセットバランスファンド40VA(適格機関投資家限定)の主たる投資対象である投資信託の運用状況

【資産クラス】  
資源国債券(為替ヘッジなし)

【マザーファンド】  
DIAM高格付インカム・オープン・マザーファンド

### ●ファンドの特色

- 高格付資源国の公社債を主要投資対象とし、安定した収益の確保と信託財産の中長期的な成長を目指します。
- 基準日時点の基本的な国別資産配分比率は カナダ40%、オーストラリア40%、ニュージーランド10%、ノルウェー10%です。
- 組入外貨建資産については原則として、対円での為替ヘッジを行いません。

2025年10月31日現在

※比率は組入債券評価額に対する割合です。

### ●純資産総額

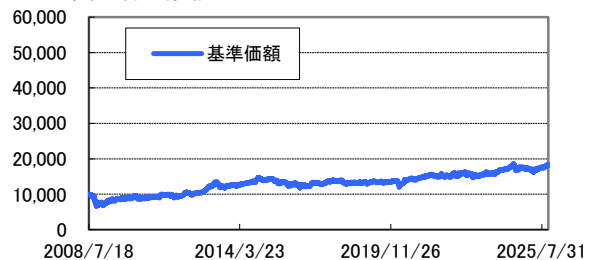
85,417 百万円

### ●騰落率

	1ヵ月	3ヵ月	6ヵ月	1年	3年	設定来
当ファンド	3.65%	5.41%	10.77%	5.40%	15.57%	85.17%

※設定来の騰落率は設定日(2008年7月22日)前日を基準に算出しています。

### ●基準価額の推移



※基準価額は設定日(2008年7月22日)前日の値を10,000として指数化しております。

### ●通貨別比率

通貨	比率
カナダドル	40.05%
ノルウェークローネ	10.07%
オーストラリアドル	39.92%
ニュージーランドドル	9.96%
合計	100.00%

### ●格付別構成比

	当ファンド	銘柄数
A A A	86.82%	64
A A	13.18%	7
合計	100.00%	71

※格付については、海外格付機関(S&Pおよび Moody's)による上位のものを採用しています。また、+・-等の符号は省略し、S&Pの表示方法にあわせて表記しています。

### ●ポートフォリオの状況

	当ファンド
平均複利回り	3.48%
平均クーポン	2.92%
平均残存期間(年)	6.95
修正デュレーション	5.64

※ポートフォリオの状況は純資産総額をもとに計算しております。

### ●市場動向

10月の債券市場では10年国債利回りは小幅に低下(価格は上昇)しました。米国では月初から政府閉鎖が始まり、中国によるレアアースの輸出規制やトランプ政権による追加関税発表、米地銀の融資先企業の不正による信用不安などが重なり、米国10年国債利回りは月初から下旬にかけて大きく低下しました。しかし、米中首脳会談の開催見通しや、FOMC(米連邦公開市場委員会)での利下げ実施後に、次回12月会合での利下げに対する委員間の見解相違が明らかになったことで、月末にかけては利回り低下を押し戻す展開となりました。当ファンドの投資国の10年国債利回りも、米国国債利回りに連れて低下しましたが、ニュージーランドではRBNZ(ニュージーランド準備銀行)が市場予想を上回る幅の利下げを実施したため、利回りの低下幅が相対的に大きくなりました。

為替市場では、自民党総裁選で高市氏が新総裁に選出されたことを受け、積極的な財政政策や日銀の利上げ時期の後退が意識され、円は主要通貨に対して大きく下落しました。当ファンドの投資通貨については、米中対立や米地銀の融資先企業に端を発した信用不安などの影響を受ける場面もありましたが、円安の影響が大きく、いずれも対円で上昇しました。

○当資料は、アセットマネジメントOne株式会社が作成したものです。

○当資料は情報提供を目的とするものであり、投資家に対する投資勧誘を目的とするものではありません。

○投資信託は、実質的に株式や債券等の値動きのある有価証券(外貨建資産には為替リスクもあります)に投資をしますので、市場環境、組入有価証券の発行者にかかる信用状況等の変化により基準価額は変動します。このため、購入金額について元本保証および利回り保証のいずれもありません。

○当資料は、アセットマネジメントOne株式会社が信頼できると判断したデータにより作成しておりますが、その内容の完全性、正確性について、同社が保証するものではありません。また掲載データは過去の実績であり、将来の運用成果を保証するものではありません。

○当資料に記載されている運用実績は税引前分配金を再投資したものとすると基準価額の変化を示したものであり、税金および手数料は計算に含まれておりません。

○当資料における内容は作成時点のものであり、今後予告なく変更される場合があります。

○投資信託は

1. 預金等や保険契約ではありません。また、預金保険機構および保険契約者保護機構の保護の対象ではありません。加えて証券会社を通して購入していない場合には投資者保護基金の対象にもなりません。

2. 購入金額については元本保証および利回り保証のいずれもありません。

3. 投資した資産の価値が減少して購入金額を下回る場合がありますが、これによる損失は購入者が負担することとなります。



※本資料は、特別勘定に組み入れている投資信託の運用状況を参考情報として開示するもので、アセットマネジメントOne株式会社が作成した運用レポートを第一フロンティア生命保険株式会社よりご提供するものです。  
※この投資信託の基準価額の変動は、特別勘定の基準価額の変動とは異なります。また、ご契約者が直接投資信託を保有しているものではありません。  
※本資料に記載されている運用実績等は過去のものであり、将来の運用成果を示唆あるいは保証するものではありません。

【投資信託の名称】  
DIAM世界アセットバランスファンド40VA(適格機関投資家限定)

【設定・運用】  
アセットマネジメントOne株式会社

■DIAM世界アセットバランスファンド40VA(適格機関投資家限定)の主たる投資対象である投資信託の運用状況

【資産クラス】  
外国債券(為替ヘッジあり)

【マザーファンド】  
為替フルヘッジ外国債券パッシブ・ファンド・マザーファンド

2025年10月31日現在

※比率は組入債券評価額に対する割合です。

●純資産総額

262,254 百万円

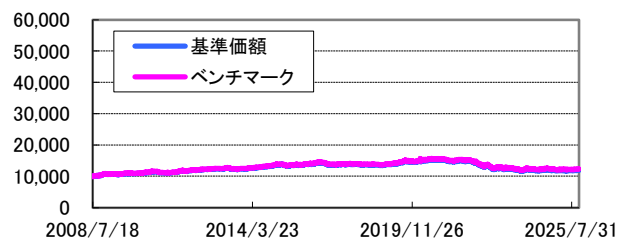
●騰落率

	1ヵ月	3ヵ月	6ヵ月	1年	3年	設定来
当ファンド	0.62%	1.11%	0.16%	0.45%	-3.65%	19.26%
ベンチマーク	0.62%	1.12%	0.17%	0.58%	-3.04%	22.88%
差	-0.00%	-0.01%	-0.01%	-0.13%	-0.61%	-3.63%

※設定来の騰落率は設定日(2008年7月22日)前日を基準に算出しています。

※ベンチマークは、FTSE世界国債インデックス(除く日本、円ベース、為替ヘッジあり)です。

●基準価額の推移



※基準価額およびベンチマークは設定日(2008年7月22日)前日の値を10,000として指数化しております。

●組入上位10銘柄

(組入銘柄:1013銘柄)

No	銘柄	通貨	比率(%)
1	US T N/B 4.625 02/15/35	米ドル	0.51
2	CHINA GOVERNMENT BOND 1.62 08/15/27	オフショア人民元	0.51
3	US T N/B 4.375 05/15/34	米ドル	0.46
4	CHINA GOVERNMENT BOND 2.04 02/25/27	オフショア人民元	0.44
5	CHINA GOVERNMENT BOND 1.79 03/25/32	オフショア人民元	0.44
6	US T N/B 4.5 11/15/33	米ドル	0.42
7	US T N/B 1.875 02/15/32	米ドル	0.41
8	US T N/B 3.875 08/15/33	米ドル	0.40
9	US T N/B 3.875 08/15/34	米ドル	0.40
10	US T N/B 4.25 11/15/34	米ドル	0.40

●通貨別比率

通貨	比率
米ドル	46.38%
カナダドル	1.97%
メキシコペソ	0.83%
英ポンド	5.74%
デンマーククローネ	0.22%
ノルウェークローネ	0.17%
ユーロ	29.65%
スウェーデンクローネ	0.19%
ポーランドズロチ	0.68%
オーストラリアドル	1.21%
ニュージーランドドル	0.29%
シンガポールドル	0.39%
マレーシアリンギット	0.50%
中国元	11.39%
イスラエルシェケル	0.39%
合計	100.00%

※上記比率は為替ヘッジを行う前のものを表示しております。

●ポートフォリオの状況

	当ファンド
平均複利利回り	3.42%
平均クーポン	3.00%
平均残存期間(年)	8.33
修正デュレーション	6.42

※ポートフォリオの状況は純資産総額をもとに計算しております。

●市場動向

外国債券市場では、10年国債利回りは米欧ともに低下しました。月前半は、米中貿易摩擦の激化懸念や米地銀の信用不安などを背景に低下しました。それ以降は横ばいでの推移が続きましたが、月末には米欧の中央銀行が今後の利下げに消極的な姿勢を示したことなどから、低下幅は縮小しました。

○当資料は、アセットマネジメントOne株式会社が作成したものです。

○当資料は情報提供を目的とするものであり、投資家に対する投資勧誘を目的とするものではありません。

○投資信託は、実質的に株式や債券等の値動きのある有価証券(外貨建資産には為替リスクもあります)に投資をしますので、市場環境、組入有価証券の発行者にかかる信用状況等の変化により基準価額は変動します。このため、購入金額について元本保証および利回り保証のいずれもありません。

○当資料は、アセットマネジメントOne株式会社が信頼できると判断したデータにより作成しておりますが、その内容の完全性、正確性について、同社が保証するものではありません。また掲載データは過去の実績であり、将来の運用成果を保証するものではありません。

○当資料に記載されている運用実績は税引前分配金を再投資したものとすると基準価額の変化を示したものであり、税金および手数料は計算に含まれておりません。

○当資料における内容は作成時点のものであり、今後予告なく変更される場合があります。

○投資信託は

1. 預金等や保険契約ではありません。また、預金保険機構および保険契約者保護機構の保護の対象ではありません。加えて証券会社を通して購入していない場合には投資者保護基金の対象にもなりません。

2. 購入金額については元本保証および利回り保証のいずれもありません。

3. 投資した資産の価値が減少して購入金額を下回る場合がありますが、これによる損失は購入者が負担することとなります。

※本資料は、特別勘定に組み入れている投資信託の運用状況を参考情報として開示するもので、アセットマネジメントOne株式会社が作成した運用レポートを第一フロンティア生命保険株式会社よりご提供するものです。  
※この投資信託の基準価額の変動は、特別勘定の基準価額の変動とは異なります。また、ご契約者が直接投資信託を保有しているものではありません。  
※本資料に記載されている運用実績等は過去のものであり、将来の運用成果を示唆あるいは保証するものではありません。

【投資信託の名称】  
DIAM世界アセットバランスファンド40VA(適格機関投資家限定)

【設定・運用】  
アセットマネジメントOne株式会社

■東証株価指数(TOPIX)の指数値および東証株価指数(TOPIX)にかかる標章または商標は、株式会社JPX総研または株式会社JPX総研の関連会社(以下「JPX」という。)の知的財産であり、指数の算出、指数値の公表、利用など東証株価指数(TOPIX)に関するすべての権利・ノウハウおよび東証株価指数(TOPIX)にかかる標章または商標に関するすべての権利はJPXが有しています。JPXは、東証株価指数(TOPIX)の指数値の算出または公表の誤謬、遅延または中断に対し、責任を負いません。本商品は、JPXにより提供、保証または販売されるものではなく、本商品の設定、販売および販売促進活動に起因するいかなる損害に対してもJPXは責任を負いません。

■NOMURA-BPI総合の知的財産権その他一切の権利は野村フィデューシャリー・リサーチ & コンサルティング株式会社に帰属します。なお、野村フィデューシャリー・リサーチ & コンサルティング株式会社は、同指数の正確性、完全性、信頼性、有用性を保証するものではなく、ファンドの運用成果等に関して一切責任を負いません。

■MSCIコクサイ・インデックスは、MSCI Inc.が公表しているインデックスで、当指数に関する著作権、知的所有権その他一切の権利はMSCI Inc.に属しており、また、MSCI Inc.は同指数の内容を変更する権利および公表を停止する権利を有しています。

■FTSE世界国債インデックスに関する著作権等の知的財産その他一切の権利はFTSE Fixed Income LLCに帰属します。

○当資料は、アセットマネジメントOne株式会社が作成したものです。

○当資料は情報提供を目的とするものであり、投資家に対する投資勧誘を目的とするものではありません。

○投資信託は、実質的に株式や債券等の値動きのある有価証券(外貨建資産には為替リスクもあります)に投資をしますので、市場環境、組入有価証券の発行者にかかる信用状況等の変化により基準価額は変動します。このため、購入金額について元本保証および利回り保証のいずれもありません。

○当資料は、アセットマネジメントOne株式会社が信頼できると判断したデータにより作成しておりますが、その内容の完全性、正確性について、同社が保証するものではありません。また掲載データは過去の実績であり、将来の運用成果を保証するものではありません。

○当資料に記載されている運用実績は税引前分配金を再投資したものとすると基準価額の変化を示したものであり、税金および手数料は計算に含まれておりません。

○当資料における内容は作成時点のものであり、今後予告なく変更される場合があります。

○投資信託は

1. 預金等や保険契約ではありません。また、預金保険機構および保険契約者保護機構の保護の対象ではありません。加えて証券会社を通して購入していない場合には投資者保護基金の対象にもなりません。

2. 購入金額については元本保証および利回り保証のいずれもありません。

3. 投資した資産の価値が減少して購入金額を下回る場合がありますが、これによる損失は購入者が負担することとなります。