

第一フロンティア生命の一時払変額終身保険

プレミアライフM

一般勘定移行型変額終身保険

特別勘定 月次運用レポート

特別勘定名称

DIバランス型

この商品は、第一フロンティア生命を引受保険会社とする生命保険であり、預金とは異なります。

2026年5月発行

[募集代理店]

[引受保険会社]

第一フロンティア生命保険株式会社

〒105-0003 東京都港区西新橋1-1-1日比谷フォートタワー
ホームページ <https://www.d-frontier-life.co.jp/>

お客さまサービスセンター
フリーダイヤル

0120-876-126

営業時間 9:00~17:00(土日、祝日、年末年始などの休日を除く)

(登)B16F0296(2016.9.21)

投資リスクについて

この保険は、特別勘定運用期間中、実質的に海外の株式・国内の債券などで運用されるため、運用実績が積立金額、死亡保険金額、解約返還金額などの増減につながることから、**株価や債券価格の下落、為替の変動などにより、積立金額、解約返還金額は一時払保険料相当額を下回ることがあり、損失が生じるおそれがあります。**

諸費用について

この保険にかかる費用は、ご契約時は「契約時費用」、特別勘定運用期間中は「保険契約関係費」「資産運用関係費」の合計額となります。ただし、契約日から5年未満の解約時などには、この他に「解約控除」がかかります。

| 項目 | 費用 | 時期 |
|----------|--------------------------------------------------------|-------------------------------------------|
| 契約時費用 | 基本保険金額に対して 5.0% | ご契約の締結時に控除します。 |
| 保険契約関係費 | 特別勘定の資産総額に対して年率 2.60% | 特別勘定運用期間中、左記の年率の1/365を積立金から毎日控除します。 |
| 資産運用関係費※ | 信託報酬は、投資信託の純資産総額に対して年率 0.143% (税込) | 特別勘定運用期間中、左記の年率の1/365を投資信託の信託財産から毎日控除します。 |
| 解約控除 | 基本保険金額(減額の場合は減額する部分の基本保険金額)に経過年数別の解約控除率(1.6%を上限)を乗じた金額 | 解約・減額または「運用期間中年金支払移行特約」を付加した時に積立金から控除します。 |

※上記の信託報酬のほか、信託事務に関する諸費用、監査費用、有価証券・金融派生商品の取引にかかわる費用および消費税などを間接的にご負担いただきます。なお、売買委託先、売買金額などによって手数料率が変動するなどの理由から、これらの計算方法は表示しておりません。記載の信託報酬は当レポート発行月現在の数値であり、運用会社により今後変更される場合があります。

【一般勘定運用期間中】

一般勘定運用期間中の死亡保険金額は、死亡保険金を支払うための費用および保険契約の維持などに必要な費用を控除する前提で算出されます。これらの費用については、一般勘定移行日時点の基礎率など(予定利率、予定死亡率など)に基づいたものとなりますので、ご契約締結時点では示すことができません。

特別勘定の内容

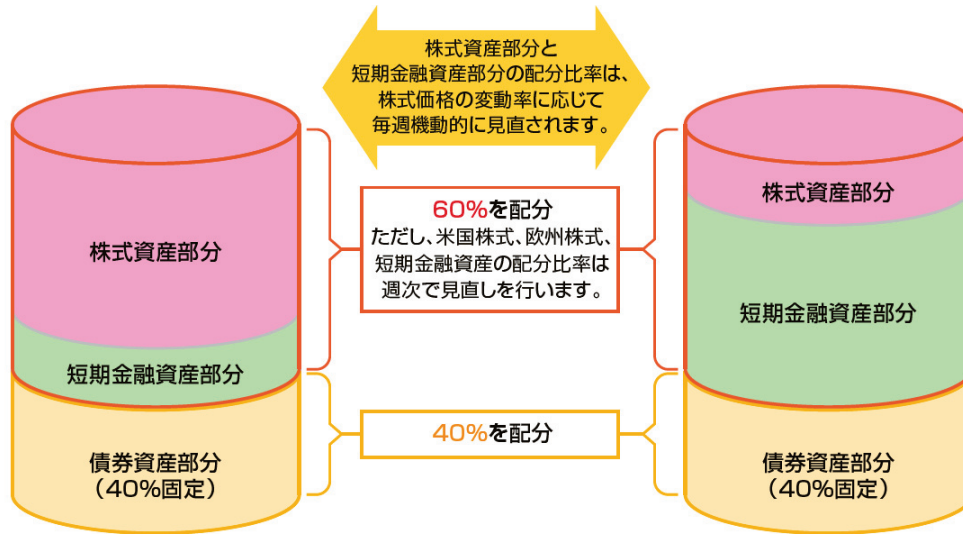
| 特別勘定の名称 | 主な投資対象となる投資信託の名称 | 運用会社 |
|---------|--------------------------------------|-------------------|
| DIバランス型 | DIAM世界アセットバランスファンド5VA (適格機関投資家限定) | アセットマネジメントOne株式会社 |

ご留意事項

- * 一般勘定移行型変額終身保険は投資信託ではなく生命保険です。また、この商品は預金とは異なり、預金保険法第53条に規定する保険金支払の対象とはなりません。募集代理店が元本の保証を行うことはありません。
- * このレポートは一般勘定移行型変額終身保険の特別勘定の運用状況を開示するためのものであり、将来の運用成果を示唆あるいは保証するものではありません。
- * このレポートには一般勘定移行型変額終身保険の商品内容のご説明はございません。ご検討、お申込みの際は、「契約締結前交付書面(契約概要/注意喚起情報)兼 商品パンフレット」、「ご契約のしおり・約款」、「特別勘定のしおり」などを必ずお読みください。

特別勘定の投資方針

実質的に海外の株式・国内の債券および円建ての短期金融資産などに投資を行い、株式と短期金融資産の資産価格の「変動率（資産の値動き）」を一定に保つようリスクをコントロールしながら運用し、長期的な資産の成長をめざします。



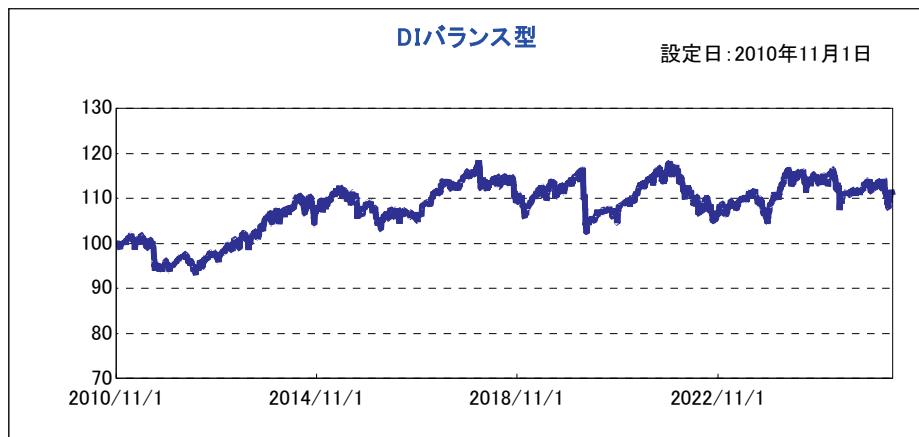
特別勘定資産の内訳

| 資産総額 (百万円) | 資産配分 | |
|---------------|-------|------|
| | 投資信託 | 現預金等 |
| 953 | 99.6% | 0.4% |

* 特別勘定は、投資信託を主たる投資対象として運用するほか、保険契約の異動等に備えて一定の現預金等を保有しています。

* 特別勘定資産の内訳は、投資信託の購入・解約の申し込み実績を反映しております。

特別勘定の基準価額と騰落率の推移



* 非表示部分を四捨五入

| 騰落率 | 1か月 | 3か月 | 6か月 | 1年 | 3年 | 設定来 | 基準価額 (2026年4月末) |
|-----|-----|-------|--------|--------|-------|-------|--------------------|
| | | 2.76% | -1.82% | -2.66% | 0.45% | 0.79% | 10.78% |

* 特別勘定の基準価額の値動きは、特別勘定が投資対象とする投資信託の値動きとは必ずしも一致しません。

特別勘定が一定の現預金等を保有していることや、特別勘定の基準価額計算にあたり保険契約関係費を控除すること等によるものです。

- * 一般勘定移行型変額終身保険は投資信託ではなく生命保険です。また、この商品は預金とは異なり、預金保険法第53条に規定する保険金支払の対象とはなりません。募集代理店が元本の保証を行うことはありません。
- * このレポートは一般勘定移行型変額終身保険の特別勘定の運用状況を開示するためのものであり、将来の運用成果を示唆あるいは保証するものではありません。
- * このレポートには一般勘定移行型変額終身保険の商品内容のご説明はございません。ご検討、お申込みの際は、「契約締結前交付書面(契約概要/注意喚起情報)兼商品パンフレット」、「ご契約のしおり・約款」、「特別勘定のしおり」などを必ずお読みください。

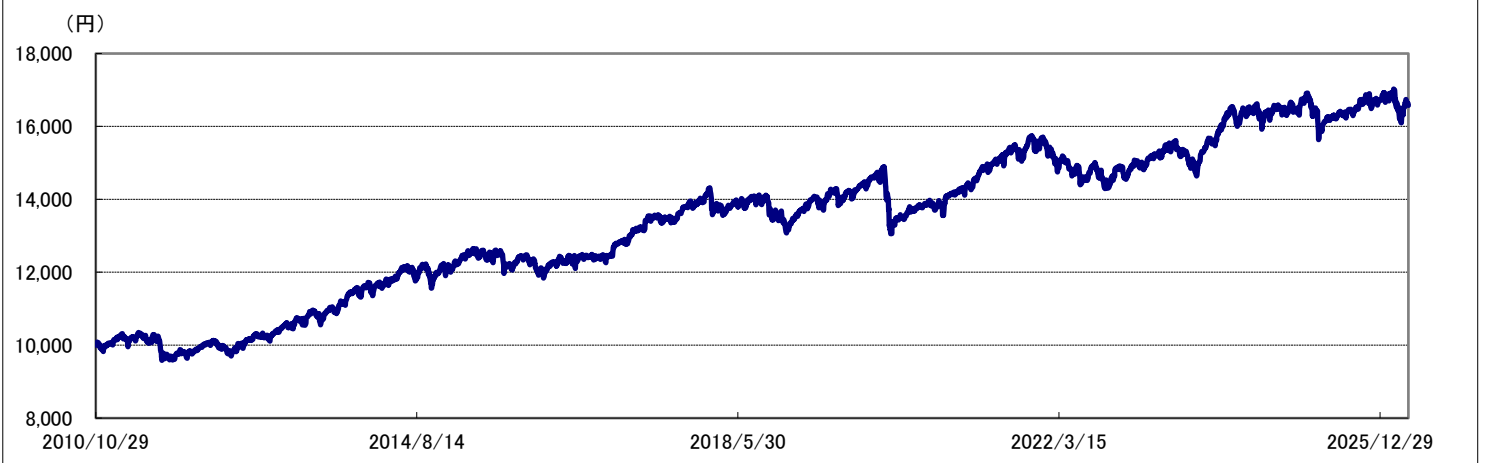
※本資料は、特別勘定に組み入れている投資信託の運用状況を参考情報として開示するもので、アセットマネジメントOne株式会社が作成した運用レポートを第一フロンティア生命保険株式会社よりご提供するものです。
 ※この投資信託の基準価額の変動は、特別勘定の基準価額の変動とは異なります。また、ご契約者が直接投資信託を保有しているものではありません。
 ※本資料に記載されている運用実績等は過去のものであり、将来の運用成果を示唆あるいは保証するものではありません。

【投資信託の名称】
DIAM世界アセットバランスファンド5VA(適格機関投資家限定)

【設定・運用】
アセットマネジメントOne株式会社

2026年4月30日現在

基準価額の推移(税引前分配金再投資)



※基準価額は税引前の分配金を再投資したものと計算していますので、実際の基準価額と異なる場合があります。
 ※分配金再投資後基準価額＝前日分配金再投資後基準価額×(当日基準価額÷前日基準価額)
 (※決算日の当日基準価額は税引前分配金込み)
 ※基準価額は信託報酬控除後です。

基準日の状況

| | |
|-------|------------|
| 基準価額 | 16,576 円 |
| 解約価額 | 16,576 円 |
| 純資産総額 | 950 百万円 |
| 設定日 | 2010年11月1日 |
| 決算日 | 原則6月22日 |

資産配分状況

| | |
|----------|---------|
| 株式資産部分 | 35.23% |
| 短期金融資産部分 | 23.81% |
| 債券資産部分 | 40.96% |
| 合計 | 100.00% |

※比率は純資産総額比です。

騰落率(税引前分配金再投資)

| | 1カ月 | 3カ月 | 6カ月 | 1年 | 3年 | 設定来 |
|-------|-------|--------|--------|-------|-------|--------|
| 当ファンド | 2.99% | -1.20% | -1.40% | 3.09% | 8.97% | 65.76% |

※当ファンド騰落率は、税引前の分配金を再投資したものと算出しておりますので、実際の投資家利回りとは異なる場合があります。

- 当資料は、アセットマネジメントOne株式会社が作成したものです。
- 当資料は情報提供を目的とするものであり、投資家に対する投資勧誘を目的とするものではありません。
- 投資信託は、実質的に株式や債券等の値動きのある有価証券(外貨建資産には為替リスクもあります)に投資をしますので、市場環境、組入有価証券の発行者にかかる信用状況等の変化により基準価額は変動します。このため、購入金額について元本保証および利回り保証のいずれもありません。
- 当資料は、アセットマネジメントOne株式会社が信頼できると判断したデータにより作成しておりますが、その内容の完全性、正確性について、同社が保証するものではありません。また掲載データは過去の実績であり、将来の運用成果を保証するものではありません。
- 当資料に記載されている運用実績は税引前分配金を再投資したものとする基準価額の変化を示したものであり、税金および手数料は計算に含まれておりません。
- 当資料における内容は作成時点のものであり、今後予告なく変更される場合があります。
- 投資信託は
 1. 預金等や保険契約ではありません。また、預金保険機構および保険契約者保護機構の保護の対象ではありません。加えて証券会社を通して購入していない場合には投資者保護基金の対象にもなりません。
 2. 購入金額については元本保証および利回り保証のいずれもありません。
 3. 投資した資産の価値が減少して購入金額を下回る場合がありますが、これによる損失は購入者が負担することとなります。

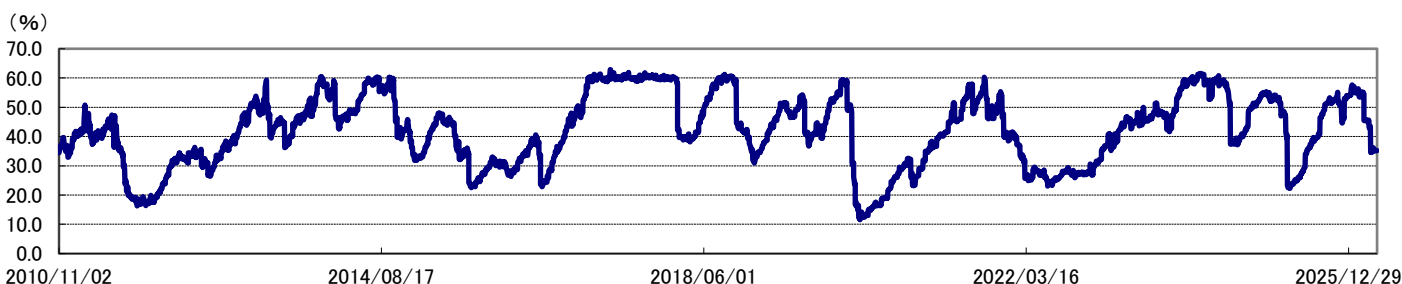
※本資料は、特別勘定に組み入れている投資信託の運用状況を参考情報として開示するもので、アセットマネジメントOne株式会社が作成した運用レポートを第一フロンティア生命保険株式会社よりご提供するものです。
 ※この投資信託の基準価額の変動は、特別勘定の基準価額の変動とは異なります。また、ご契約者が直接投資信託を保有しているものではありません。
 ※本資料に記載されている運用実績等は過去のものであり、将来の運用成果を示唆あるいは保証するものではありません。

【投資信託の名称】
DIAM世界アセットバランスファンド5VA(適格機関投資家限定)

【設定・運用】
アセットマネジメントOne株式会社

2026年4月30日現在

株式資産部分の投資割合の推移



※比率は純資産総額比です。
 ※株式資産部分の組入れを開始した2010年11月2日以降を表示しています。

| 株式資産部分の投資割合 | |
|-----------------|--------|
| S&P500種指数先物 | 18.16% |
| ユーロ・ストックス50指数先物 | 17.07% |
| 合計 | 35.23% |

※組入比率は純資産総額比です。

| マーケットの動向(ご参考) | |
|---------------|--------|
| S&P500種指数 | 10.42% |
| ユーロ・ストックス50指数 | 5.60% |

※上記比率は前月末比での騰落率です。

運用概況

4月の株式資産部分の変動率(値動き)は、月中旬にかけて上昇した後、月末にかけて緩やかに低下しました。これを受けて当ファンドでは、株式資産部分の比率を月上旬に引き下げ、その後は同水準程度で維持しました。4月の当ファンドのパフォーマンスは2.99%上昇しました。

市場概況

4月の海外株式市場は、米国がイランへの攻撃停止を発表し、両国の停戦協議への期待が高まったことに加え、堅調な米企業決算が好感されたことなどから上昇しました。月を通じて、S&P500種指数とユーロ・ストックス50指数はいずれも大幅に上昇しました。

・S&P500種指数は、S&Pダウ・ジョーンズ・インデックスLLCまたはその関連会社の商品であり、これを利用するライセンスが委託会社に付与されています。S&Pダウ・ジョーンズ・インデックスLLC、ダウ・ジョーンズ・トレードマーク・ホールディングズLLCまたはその関連会社は、いかなる指数の資産クラスまたは市場セクターを正確に代表する能力に関して、明示または黙示を問わずいかなる表明または保証もしません。また、S&P500種指数のいかなる過誤、遺漏、または中断に対しても一切責任を負いません。
 ・ユーロ・ストックス50指数に関する著作権等の知的財産その他一切の権利はストックス・リミテッド社に帰属します。

- 当資料は、アセットマネジメントOne株式会社が作成したものです。
- 当資料は情報提供を目的とするものであり、投資家に対する投資勧誘を目的とするものではありません。
- 投資信託は、実質的に株式や債券等の値動きのある有価証券(外貨建資産には為替リスクもあります)に投資をしますので、市場環境、組入有価証券の発行者にかかる信用状況等の変化により基準価額は変動します。このため、購入金額について元本保証および利回り保証のいずれもありません。
- 当資料は、アセットマネジメントOne株式会社が信頼できると判断したデータにより作成しておりますが、その内容の完全性、正確性について、同社が保証するものではありません。また掲載データは過去の実績であり、将来の運用成果を保証するものではありません。
- 当資料に記載されている運用実績は税引前分配金を再投資したものである基準価額の変化を示したものであり、税金および手数料は計算に含まれておりません。
- 当資料における内容は作成時点のものであり、今後予告なく変更される場合があります。
- 投資信託は
 1. 預金等や保険契約ではありません。また、預金保険機構および保険契約者保護機構の保護の対象ではありません。加えて証券会社を通して購入していない場合には投資者保護基金の対象にもなりません。
 2. 購入金額については元本保証および利回り保証のいずれもありません。
 3. 投資した資産の価値が減少して購入金額を下回る場合がありますが、これによる損失は購入者が負担することとなります。